

Настольная игра для детей старшей группы (5-6 лет) «Большой ремонт»

Задачи игры:

- Закрепить знания пиктограмм.
- Упражнять детей в составлении программы – ленты.

Описание игры:

Задание состоит из трех карточек: 1 уровень – легкий, 2 уровень – средний, 3 уровень – сложный.

На каждой карточке есть схема игрового поля, под схемой расположена программа для прохождения этого поля, но в ней пропущены команды, нужно поставить пропущенные команды в программе опираясь на схему игрового поля. Карточки выдаются по очереди, от легкого уровня к сложному.

Для выполнения этого задания педагогу нужно подготовить 13 кубиков с командами.


Обозначения клеточек на поле:













Правила:


Дошкольник выбирает одно поле и столько кубиков, сколько пропущено команд. Ориентируясь на игровое поле, ребенок выбирает на кубике нужную команду и ставит в пропущенное окно кубик с командой. Проверяет с помощью робота, правильно ли сделал.












 **1**


 
 

 **2**

 **3**

